

Diese Woche (KW 22):

Tiere in der Natur entdecken

mit Nicole vom Schulbiologiezentrum des Landkreises Marburg-Biedenkopf

„StadtNatur“

für Kinder, Jugendliche und Familien

Wusstest du, dass es auch in der Stadt jede Menge Wildtiere gibt?

Egal, ob es Frühjahr, Sommer, Herbst oder Winter ist, es gibt immer und überall viel zu entdecken! Damit es dir im Moment nicht langweilig wird, habe ich heute zwei Tipps für dich!




Bild 1

Tipps 1:

Beobachten und Dokumentieren

Schnapp dir Papier, Stifte und eine Schreibunterlage, suche dir an einem warmen Tag einen gemütlichen Ort in der Natur, also unter einem Baum an der Lahn, im Park, auf einer Wiese oder im Wald. Beobachte, was du siehst, und mach eine Zeichnung, ein Gemälde oder ein Foto davon – egal, ob es eine Ameise, ein Vogel oder eine Blume ist.




Bild 2

Und bei schlechtem Wetter?

Perspektivwechsel → Nimm dir ein Papprollchen (z.B. von der Klopapierrolle) oder deinen Finger und forme eine Lupe. Guck durch das Guckloch aus allen Fenstern deiner Wohnung oder im Haus. Vielleicht entdeckst du hier Spannendes zum Zeichnen. Oder halte nach einer Fliege oder Spinne in deinem Zimmer Ausschau... 😊

Noch ein Tipp:

Unter den QR-Codes findet ihr viele weitere Ideen, Informationen zum Thema und auch kostenlose Downloads. →



Labbé: kostenlose
Downloads



Labbé Webmagazin

Tip 2: Vogelstimmen lauschen




Bild 3

Wusstest du, dass jeder Vogel seine eigene Uhrzeit hat, zu der er singt? Blaukehlchen, Schwalbe und Feldlerche fangen z.B. bereits um zwei Uhr nachts an zu singen!

Versuche einmal, besonders früh aufzustehen und öffne dein Fenster. Vermutlich hörst du sogar von dort aus morgens ein Vogelkonzert. Und falls es bei Dir zu Hause eher laut ist: Mach doch gemeinsam mit

Deinen Eltern einen Spaziergang im Grünen oder einen Abendspaziergang, dann hörst du vielleicht sogar die Nachtigall.

Aber wie singt eigentlich eine Nachtigall? Über den QR-Code rechts kannst du dir die Stimmen unterschiedlicher Vögel anhören! (Nabu.de) →



Nabu / Naturschutz-
bund Deutschland

Übrigens: Auch Geräusche kannst du versuchen aufzumalen. Bei einer Geräuschkarte kannst du einzeichnen, welches Geräusch du wo gehört hast.

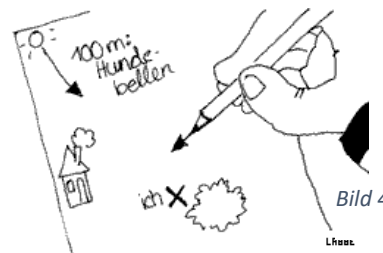


Bild 4

Wenn du uns das Ergebnis von deinem Stadtnatur-Projekt sendest, kannst du sogar einen Preis gewinnen! Wir freuen uns schon jetzt darauf, wenn du uns mit deiner Klasse wieder im Schulbiologiezentrum besuchen kannst oder wir in eure Klasse eingeladen werden. Passt gut auf euch auf und lasst euch nicht unterkriegen! Sende Dein Ergebnis an:

KapaunN@schubiz.marburg-biedenkopf.de

Eure Nicole



Übrigens:

Das Schulbiologiezentrum bietet in Biedenkopf ab September zusammen mit der vhs des Landkreises Marburg-Biedenkopf (hoffentlich) auch wieder gebührenfreie Workshops für Kinder an: vom „Keltern“ über „Geheimnisvolles im Herbstwald“ bis zu „Kerzen aus Bienenwachs“, „Wintertee“ und „Vogelfutterherstellung“!

Das komplette vhs-Programm findest du/ finden Sie unter www.vhs.marburg-biedenkopf.de

Eine gemeinsame Aktion der Volkshochschulen der Universitätsstadt Marburg und des Landkreises Marburg-Biedenkopf.